

EVALUACIÓN DE GESTIÓN INSTITUCIONAL AÑO 2025

De: Lcda. Ruth Espín
SECRETARIA/TESORERA DEL GADPR LAS PAMPAS

Para: Sr. Rubén Balseca
PRESIDENTE DEL GADPR LAS PAMPAS

Fecha: 07 de abril de 2026

Asunto: EVALUACIÓN DE GESTIÓN INSTITUCIONAL AÑO FISCAL 2025

Antecedentes:

Que el Art. 100 de la Constitución de la República del Ecuador dispone: "En todos los niveles de gobierno se conformaran instancias de participación integradas por autoridades electas, representantes del régimen dependiente y representante es de la sociedad del ámbito territorial de cada nivel de gobierno, que funcionaran regidas por principios democráticos. La participación en estas instancias se ejerce para:

1. Elaborar planes y políticas nacionales, locales y sectoriales entre los gobiernos y la ciudadanía.
2. Mejorar la calidad de la inversión pública y definir agendas de desarrollo.
3. Elaborar presupuestos participativos de los gobiernos.

4. Fortalecer la democracia con mecanismos permanentes de transparencia, rendición de cuentas y control social.

5. Promover la formación ciudadana e impulsar procesos de comunicación. Para el ejercicio de esta participación se organizarán audiencias públicas, veedurías, asambleas, cabildos populares, consejos consultivos, observatorios y las demás instancias que promueva la ciudadanía.

Art. 266 del COOTAD que hace referencia a la Rendición de Cuentas. "Al final del ejercicio fiscal el ejecutivo del gobierno autónomo descentralizado convocara a la asamblea territorial o al organismo que en cada gobierno autónomo descentralizado se establezca como máxima instancia de participación, para informar sobre la ejecución presupuestaria anual, sobre el cumplimiento de sus metas, y sobre las prioridades de ejecución del siguiente año".

Art. 302 del COOTAD, Participación ciudadana. - La ciudadanía, en forma individual y colectiva, podrán participar de manera protagónica en la toma de decisiones, la planificación

RECIBIDO
07/04/2026
Rubén Balseca
www.laspampas.gob.ec

y gestión de los asuntos públicos y en el control social de las instituciones de los gobiernos autónomos descentralizados y de sus representantes, en un proceso permanente de construcción del poder ciudadano.

La participación se orientará por los principios de igualdad, autonomía, deliberación pública, respeto a la diferencia, control popular, solidaridad e interculturalidad. Los gobiernos autónomos descentralizados reconocerán todas las formas de participación ciudadana, de carácter individual y colectivo, incluyendo aquellas que se generen en las unidades territoriales de base, barrios, comunidades, comunas, recintos y aquellas organizaciones propias de los pueblos y nacionalidad, en el marco de la Constitución y la ley. Las autoridades ejecutivas y legislativas de los gobiernos autónomos descentralizados tendrán la obligación de establecer un sistema de rendición de cuentas a la ciudadanía conforme el mandato de la Ley y de sus propias normativas.

Art 3 del Reglamento de Rendición de Cuentas, de los sujetos obligados a rendir cuentas y entregar el informe al Consejo de Participación Ciudadana y Control Social.

a) Instituciones y entidades del sector público.

1. Las organizaciones y dependencias de la funciones Ejecutiva, Legislativa, Judicial, Electoral y de Transparencia y Control Social.
2. Las entidades que integran el régimen autónomo descentralizado.
3. Los organismos y sociedades creados por la Constitución o la ley para el ejercicio de la potestad estatal, para la prestación de servicios. (...)

Art 4 del Reglamento de Rendición de Cuentas. La rendición de cuentas es un proceso participativo, periódico, oportuno, claro y veraz con información precisa suficiente y con lenguaje accesible que permita someter a evaluación de la ciudadanía la gestión de lo público, la rendición de cuentas se realizará al menos una vez al año y su convocatoria será amplia, todos los sectores de la sociedad relacionados así debidamente publicada.

Artículo 6 del Reglamento de Rendición de Cuentas, el período de rendición de cuentas, los sujetos que tengan esta obligación deban rendir las cuentas del periodo fiscal concluido, es decir de 1 de enero al 31 de diciembre de acuerdo a la ley, para ellos sujetos obligados incluidos a los miembros de los cuerpos colegiados que no tuvieron en funciones durante todo el año fiscal deberán presentar su informe de periodo de ejercicio y un lapso del año fiscal que rinde cuentas.

Desarrollo

Este informe analiza la gestión institucional del Gobierno Autónomo Descentralizado Parroquial Rural de Las Pampas en el año 2025, conforme a los principios de transparencia y participación ciudadana. Se detallarán los proyectos ejecutados, destacando los montos pagados y por pagar, con el objetivo de fortalecer el uso eficiente de los recursos públicos. En el siguiente apartado, se presentará un análisis más detallado de estos aspectos.

PROYECTO DE ADMINISTRACIÓN GENERAL

Tabla 1. - Gastos proyecto de Administración General

PARITDA	DENOMINACION	CODIFICADO	PAGADO	SALDO POR PAGAR
510105	REMUNERACIONES UNIFICADAS	45808.50	45808.50	0.00
510203	DECIMO TERCER SUELDO	3843.69	3843.69	0.00
510204	DECIMO CUARTO SUELDO	2820.00	2820.00	0.00
510601	APORTE PATRONAL	5337.00	5337.00	0.00
510602	FONDOS DE RESERVA	3786.49	3357.89	482.60
510707	COMPESACIÓN VACACIONES	1197.07	1197.07	0.00
530101	AGUA POTABLE	300.00	214.00	86.00
530104	ENERGÍA ELÉCTRICA	400.00	375.08	24.92
530105	TELECOMUNICACIONES	1000.00	914.40	85.60
530209	RECOLECCIÓN DE BASURA	25.00	0.00	25.00
530405	VEHÍCULOS (MANTENIMIENTO Y REPARACIÓN)	1314.77	660.00	654.77
530702	ARRIENDO DE SOFTWARE DE CONTABILIDAD GUBERNAMENTAL	1300.00	1300.00	0.00
530702	HOSTING PÁGINA WEB INSTITUCIONAL	260.00	260.00	0.00
530704	MANTENIMIENTO Y REPARACIÓN DE EQUIPOS Y SISTEMAS INFORMÁTICOS	170.00	0.00	170.00
530803	LUBRICANTES VEHICULOS	577.24	577.24	0.00
530804	MATERIALES DE OFICINA	400.00	364.82	35.18
530805	MATERIALES DE ASEO	73.77	73.77	0.00




530813	ADQUISICIÓN DE TINTAS Y TÓNER PARA IMPRESORA	200.00	13.06	0.00
530813	REPUESTOS Y ACCESORIOS VEHÍCULOS GAD	3048.62	2979.68	68.94
570102	GASTOS EN MATRICULACIÓN VEHÍCULOS DEL GAD	280.00	272.68	7.32
570201	PÓLIZA DE FIDELIDAD	228.79	137.92	90.87
570201	SEGURO DEL EDIFICIO Y BIENES DEL GAD	20.00	0.00	20.00
570201	SEGURO VEHÍCULOS DEL GAD	1230.00	1146.51	83.49
570203	COMISIONES BANCARIAS	60.00	47.30	12.70
580101	RETENCIÓN 5 POR MIL	886.09	801.83	84.26
580104	APORTE CONAGOPARE NACIONAL	1793.92	1792.92	0.00
580104	APORTE CONAGOPARE COTOPAXI	3587.84	3587.84	0.00
TOTALES		79948.79	77979.20	1969.59

Así también, se adjunta la gráfica respectiva donde se evidencia un adecuado manejo presupuestario en el Proyecto de Administración General, reflejando un alto nivel de ejecución. Del total considerado, la mayor parte corresponde a un valor ejecutado de 77.979,20, mientras que el monto pendiente asciende a 1.969,59, lo que representa aproximadamente el 2,46% del total.

Este comportamiento demuestra que la ejecución presupuestaria se ha desarrollado de manera eficiente y ordenada, con un porcentaje mínimo de recursos aún por devengar, lo cual indica que los compromisos adquiridos han sido casi en su totalidad cumplidos y que el saldo restante es manejable y se encuentra dentro de parámetros normales de gestión financiera.

PROYECTO DE ADMINISTRACIÓN GENERAL



MANTENIMIENTO VIAL

Tabla 2.- Gastos del proyecto Mantenimiento Vial

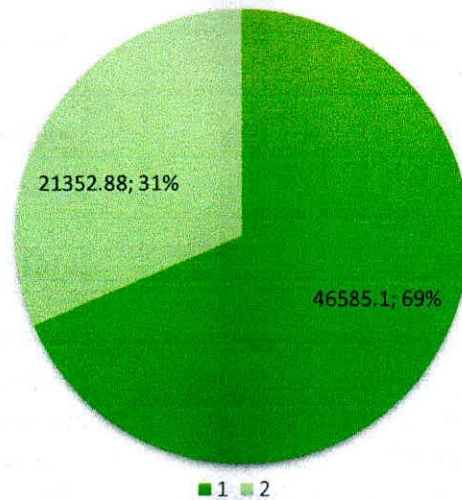
PARTIDA	DENOMINACION	CODIFICADO	PAGADO	SALDO POR PAGAR
710105	SALARIOS UNIFICADOS OPERADOR Y CHOFER	14668.33	14095.34	572.99
710203	DECIMO TERCER SUELDO CHOFER Y OPERADOR	1260.00	1222.95	37.05
710204	DECIMO CUARTO SUELDO CHOFER Y OPERADOR	940.00	870.80	69.20
710601	APORTE PATRONAL CHOFER Y OPERADOR	1837.08	1712.57	124.51
710602	FONDOS DE RESERVA CHOFER Y OPERADOR	1260.00	871.31	388.69
710704	COMPENSACION POR DESAHUCIO	1450.00	1450.00	0.00
730255	COMBUSTIBLES EQUIPO CAMINERO	9648.41	5989.70	3658.71
730404	MANTENIMIENTO Y REPARACIÓN DE EQUIPO CAMINERO	0.00	0.00	0.00



730404	MANTENIMIENTO PREVENTIVO Y CORRECTIVO RETROEXCAVADORA	2926.11	2926.11	0.00
730802	VESTUARIO, LENCERÍA, PRENDAS DE PROTECCIÓN, (KIT DE SEGURIDAD INDUSTRIAL)	600.00	401.52	198.48
730803	LUBRICANTES EQUIPO CAMINERO	3000.00	2274.78	725.22
730813	REPUESTOS Y ACCESORIOS EQUIPO CAMINERO	10982.60	7214.77	3767.83
730813	MANTENIMIENTO VOLQUETA	5748.52	5748.52	0.00
750105	PARADAS DE BUSES	10000.00	0.00	10000.00
770102	GASTOS EN MATRICULACIÓN EQUIPO CAMINERO	116.93	116.93	0.00
770201	SEGUROS EQUIPO CAMINERO	3500.00	1689.80	1810.20
TOTALES		67937.98	46585.10	21352.88

Así también, se adjunta la gráfica respectiva donde se observa el comportamiento presupuestario del Proyecto de Mantenimiento Vial, evidenciando una ejecución significativa aunque con un porcentaje pendiente aún considerable; el monto ejecutado asciende a 46.585,10, mientras que el valor pendiente corresponde a 21.352,88, representando aproximadamente el 31,43% del total, lo que indica que, si bien se ha avanzado de manera importante en la ejecución de los recursos, aún existe un saldo relevante por gestionar, el cual requiere seguimiento para asegurar el cumplimiento oportuno de las actividades planificadas y garantizar una adecuada finalización del proyecto.

PROYECTO MANTENIMIENTO VIAL



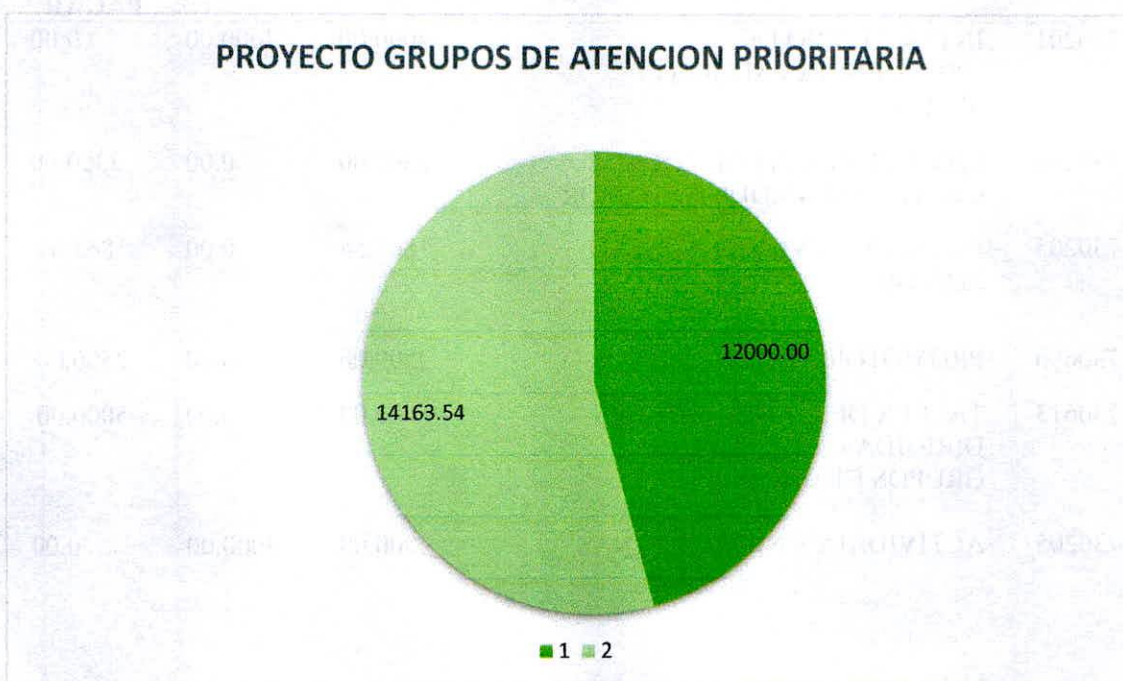
GRUPOS DE ATENCIÓN PRIORITARIA

Tabla 3. - Gastos del proyecto Grupos de Atención Prioritaria

PARTIDA	DENOMINACION	CODIFICADO	PAGADO	SALDO POR PAGAR
730201	INTERCAMBIO DE EXPERIENCIAS ADULTO MAYOR	4000.00	4000.00	0.00
730205	EJECUCIÓN ACTIVIDADES CULTURALES ADULTO MAYOR	3300.00	0.00	3300.00
730205	LOGÍSTICA EVENTO ADULTO MAYOR	1863.54	0.00	1863.54
730606	PROMOTOR ADULTO MAYOR	2500.00	0.00	2500.00
730613	TALLER DE MANUALIDADES DIRIGIDAS A DIFERENTES GRUPOS ETARIOS	5000.00	0.00	5000.00
730205	ACTIVIDADES NIÑOS Y NIÑAS	3000.00	3000.00	0.00

730606	INSTRUCTOR PARA ESCUELA DE FÚTBOL	1500.00	0.00	1500.00
730606	CONTRATACIÓN DE INSTRUCTOR DE FÚTBOL	2000.00	2000.00	0.00
730613	SERVICIOS DE CAPACITACION DE PROYECTOS ADULTO MAYOR	6000.00	6000.00	0.00
TOTALES		26163.54	12000.00	14163.54

La gráfica correspondiente al proyecto Grupos de Atención Prioritaria refleja la distribución entre los valores pagados y el saldo pendiente, evidenciando que del total codificado de \$26.163,54, se ha ejecutado \$12.000,00, lo que representa aproximadamente el 46% del presupuesto, mientras que el 54% restante (\$14.163,54) aún se encuentra por pagar. Esto indica que, aunque existen avances importantes en la ejecución del proyecto —principalmente en actividades como intercambio de experiencias del adulto mayor, actividades para niños y contratación de instructores—, todavía persiste una parte significativa del presupuesto sin ejecutar, concentrada en rubros como talleres, logística, promoción y capacitaciones. En términos generales, el comportamiento financiero muestra una ejecución parcial, lo que sugiere la necesidad de fortalecer la gestión y planificación para garantizar el cumplimiento total de las actividades programadas dentro del proyecto.



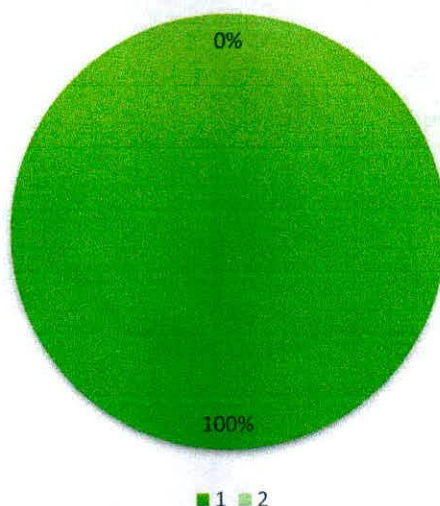
CULTURA, RECREACIÓN, DEPORTES, EQUIDAD E INCLUSIÓN SOCIAL

Tabla 4. - Gastos del proyecto Cultura, recreación, deportes, equidad e inclusión social

PARTIDA	DENOMINACION	CODIFICADO	PAGADO	SALDO POR PAGAR
730205	EVENTO CULTURAL, SOCIAL Y DEPORTIVO FORTALECIMIENTO AL RESCATE DE LA CULTURA Y TRADICIONES DE LA PARROQUIA	7000.00	7000.00	0.00
TOTALES		7000.00	7000.00	0.00

La gráfica correspondiente al proyecto Cultura, recreación, deportes, equidad e inclusión social evidencia una ejecución presupuestaria total, ya que del monto codificado de \$7.000,00, se ha pagado el 100%, sin registrar valores pendientes. Esto demuestra una gestión eficiente de los recursos asignados, permitiendo el cumplimiento íntegro de las actividades planificadas, en este caso el evento cultural, social y deportivo enfocado en el fortalecimiento y rescate de la cultura y tradiciones de la parroquia. En términos generales, el comportamiento financiero refleja una ejecución óptima, sin saldos por devengar, lo que garantiza el logro de los objetivos establecidos dentro de este proyecto.

PROYECTO CULTURA, RECREACIÓN, DEPORTES, EQUIDAD E INCLUSIÓN SOCIAL

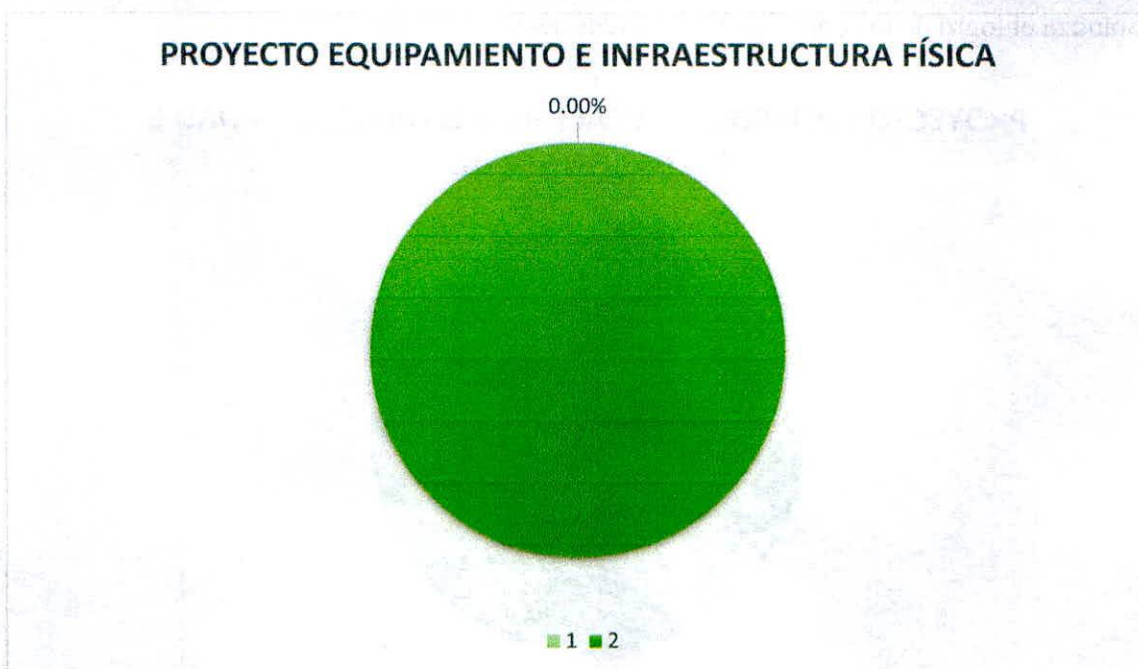


EQUIPAMIENTO E INFRAESTRUCTURA FÍSICA

Tabla 5. - Planificación Rural

PARTIDA	DENOMINACION	CODIFICADO	PAGADO	SALDO POR PAGAR
730605	ESTUDIOS Y DISEÑOS DE PROYECTOS	3128.74	0.00	3128.74
TOTALES		3128.74	0.00	3128.74

La gráfica correspondiente al proyecto Equipamiento e Infraestructura Física – Planificación Rural muestra una nula ejecución presupuestaria, ya que del total codificado de \$3.128,74, no se ha registrado ningún valor pagado, manteniéndose el 100% del presupuesto como saldo pendiente. Esto evidencia que el proyecto, enfocado en estudios y diseños, no ha iniciado su fase de ejecución financiera, lo que podría deberse a procesos administrativos, planificación o contratación aún no concretados. En términos generales, el comportamiento financiero refleja un retraso en la implementación del proyecto, por lo que se recomienda gestionar oportunamente su ejecución para cumplir con los objetivos establecidos.

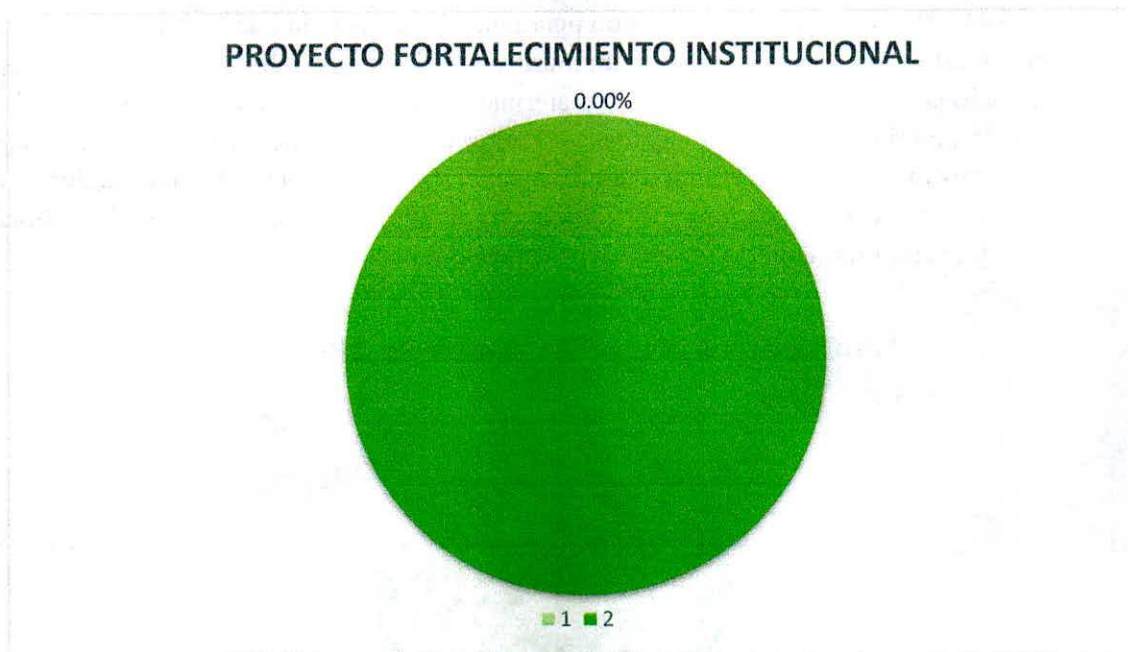


FORTALECIMIENTO INSTITUCIONAL

Tabla 6. - Proyecto de Fortalecimiento Institucional

PARTIDA	DENOMINACION	CODIFICADO	PAGADO	SALDO POR PAGAR
840401	SIMBOLOS DE IDENTIDAD DE LA PARROQUIA	7448.18	0.00	7448.18
TOTALES		7448.18	0.00	7448.18

La gráfica correspondiente al proyecto Fortalecimiento Institucional evidencia una ejecución presupuestaria nula, puesto que del total codificado de \$7.448,18, no se ha realizado ningún pago, manteniéndose el 100% del presupuesto como saldo pendiente. Este comportamiento indica que el proyecto, relacionado con la implementación de los símbolos de identidad de la parroquia, aún no ha iniciado su ejecución financiera, posiblemente debido a procesos administrativos o de planificación pendientes. En términos generales, se refleja un retraso en la gestión del proyecto, por lo que es necesario impulsar su ejecución para garantizar el cumplimiento de los objetivos institucionales previstos.

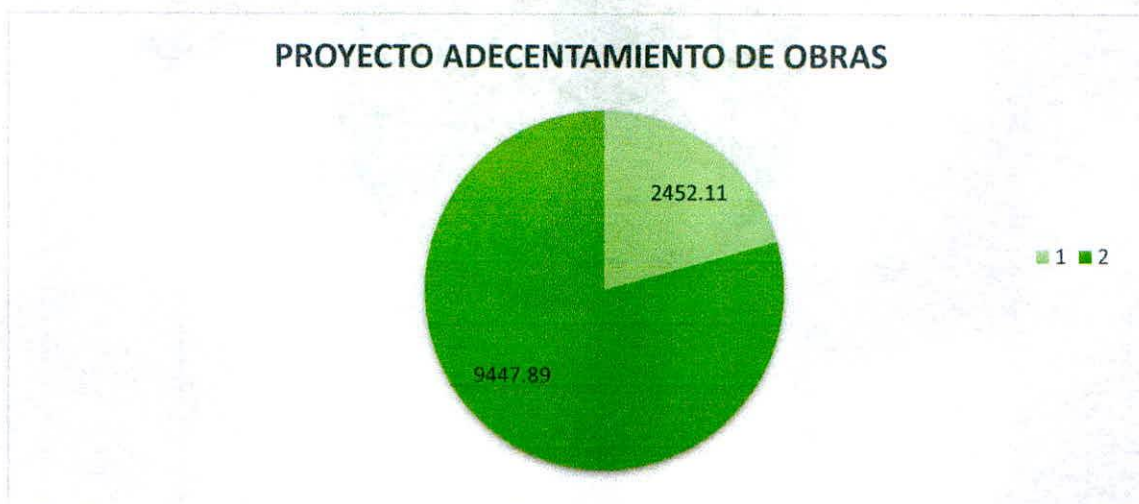


ADECENTAMIENTO DE OBRAS

Tabla 7. - Proyecto de Adecentamiento de Obras

PARTIDA	DENOMINACION	CODIFICADO	PAGADO	SALDO POR PAGAR
730417	MANTENIMIENTO DE LUMINARIAS EN CUBIERTAS Y COLISEO	2900.00	2452.11	447.89
730811	ADQUISICIÓN MATERIALES DE CONSTRUCCIÓN	6000.00	0.00	6000.00
730811	ADQUISICIÓN DE MATERIALES PARA COLOCACIÓN DE TARABITA	3000.00	0.00	3000.00
TOTALES		11900.00	2452.11	9447.89

La gráfica correspondiente al proyecto Adecentamiento de Obras refleja una baja ejecución presupuestaria, ya que del total codificado de \$11.900,00, únicamente se ha pagado \$2.452,11, lo que representa aproximadamente el 21% del presupuesto, mientras que el 79% restante (\$9.447,89) se mantiene como saldo pendiente. Se evidencia que el único rubro con ejecución parcial es el mantenimiento de luminarias en cubiertas y coliseo, mientras que las partidas relacionadas con la adquisición de materiales de construcción y materiales para la colocación de tarabita no han sido ejecutadas. En términos generales, el comportamiento financiero muestra un avance limitado en la ejecución del proyecto, lo que sugiere la necesidad de fortalecer la gestión para garantizar el desarrollo oportuno de las obras planificadas y el cumplimiento de los objetivos establecidos.




EMPREDIMIENTOS JÓVENES Y MUJERES

Tabla 8. - Proyecto Emprendimientos jóvenes y mujeres

PARTIDA	DENOMINACION	CODIFICADO	PAGADO	SALDO POR PAGAR
731512	ADQUISICIÓN DE GALLINAS PONEDORAS	5000.00	4998.00	2.00
TOTALES		5000.00	4998.00	2.00

La gráfica correspondiente al proyecto Emprendimientos Jóvenes y Mujeres muestra una ejecución presupuestaria prácticamente total, dado que del valor codificado de \$5.000,00, se ha ejecutado \$4.998,00, equivalente a aproximadamente el 99,96%, quedando un saldo mínimo pendiente de \$2,00. Este comportamiento evidencia una gestión eficiente y oportuna de los recursos, permitiendo cumplir casi en su totalidad con la actividad planificada, correspondiente a la adquisición de gallinas ponedoras. En términos generales, se refleja un nivel de ejecución óptimo, con un saldo por devengar poco significativo que no afecta el cumplimiento del objetivo del proyecto.

PROYECTO EMPREDIMIENTO JÓVENES Y MUJERES



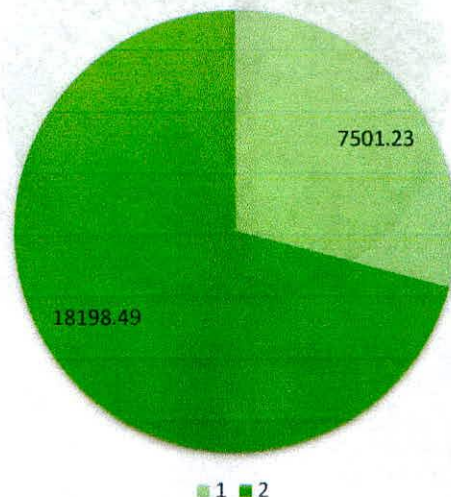
SEGUIMIENTO AL PRESUPUESTO 2024

Tabla 9. - Proyecto Seguimiento al Presupuesto 2024

PARTIDA	DENOMINACION	CODIFICADO	PAGADO	SALDO POR PAGAR
730417	ADECUAR ESPACIOS PÚBLICOS EN LA ESCUELA DE SAGUAMBI	9997.00	0.00	9997.00
750104	CONSTRUCCIÓN DEL MURO EN EL ESTADIO DE LA PARROQUIA	8201.33	0.00	8201.33
750107	CONSTRUCCION DE BATERIAS SANITARIAS EN EL RECINTO SAN PABLO	7501.39	7501.23	0.16
TOTALES		25699.72	7501.23	18198.49

Del total codificado de \$25.699,72, se ha ejecutado \$7.501,23, lo que representa aproximadamente el 29%, mientras que el 71% restante (\$18.198,49) permanece como saldo pendiente. Se evidencia que únicamente la construcción de baterías sanitarias en el recinto San Pablo presenta ejecución casi total, mientras que las demás obras no registran avances. En términos generales, existe una baja ejecución presupuestaria, por lo que es necesario fortalecer la gestión para impulsar el cumplimiento de las actividades planificadas.

PROYECTO SEGUIMIENTO AL PRESUPUESTO 2024






GASTOS DE FINANCIAMIENTO

Tabla 10. - Proyecto Gastos de Financiamiento

PARTIDA	DENOMINACION	CODIFICADO	PAGADO	SALDO POR PAGAR
970101	CUENTAS POR PAGAR IESS	1132.18	1132.18	0.00
970101	CUENTAS POR PAGAR SRI	32.50	32.50	0.00
970101	CUENTAS POR PAGAR RETENCION 5 POR MIL	57.42	57.42	0.00
970101	CUENTAS POR PAGAR CONAGOPARE NACIONAL	143.91	143.91	0.00
970101	CUENTAS POR PAGAR CONAGOPARE COTOPAXI	287.82	287.82	0.00
970101	CUENTAS POR PAGAR PROVEEDORES	0.01	0.00	0.01
TOTALES		1653.84	1653.83	0.009

Del total codificado de \$1.653,84, se ha ejecutado \$1.653,83, lo que representa prácticamente el 100% del presupuesto, quedando un saldo mínimo de \$0,01 pendiente. Esto evidencia una ejecución eficiente en el cumplimiento de las obligaciones financieras, como pagos al IESS, SRI y otras entidades. En términos generales, se refleja un nivel de ejecución óptimo, con un saldo insignificante que no afecta la gestión del proyecto.

PROYECTO DE GASTOS DE FINANCIAMIENTO

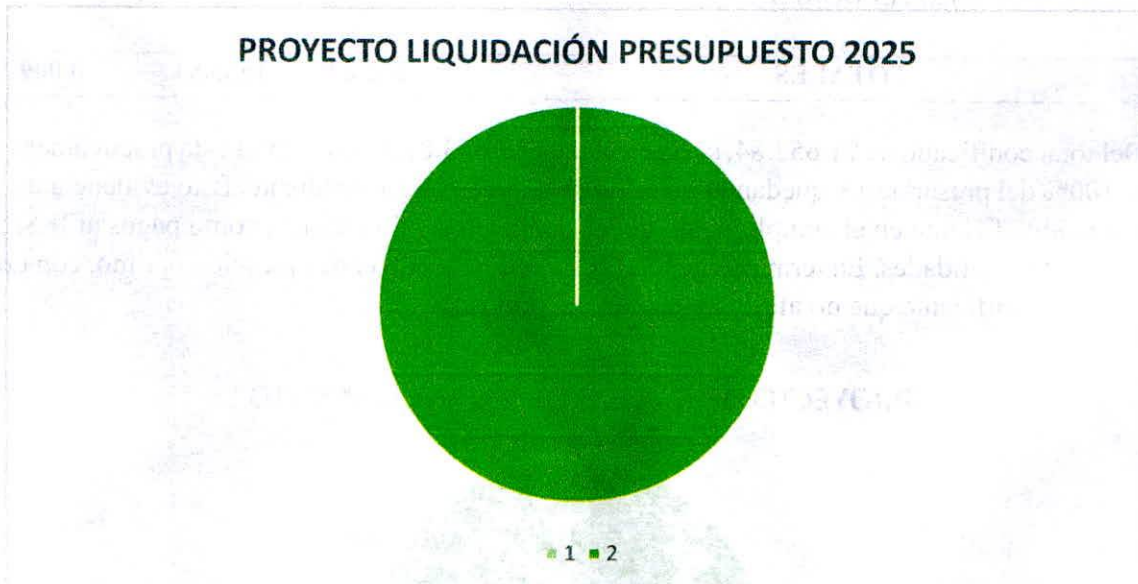


LIQUIDACIÓN DEL PRESUPUESTO

Tabla 11. - Liquidación del Presupuesto 2025

PARTIDA	DENOMINACION	CODIFICADO	PAGADO	SALDO POR PAGAR
750199	SALDO PRESUPUESTO 2025	29212.43	0.00	29212.43
TOTALES		29212.43	0.00	29212.43

Del total codificado de \$29.212,43, no se ha ejecutado ningún valor, manteniéndose el 100% como saldo pendiente. Esto refleja que el saldo del presupuesto 2025 aún no ha sido utilizado, evidenciando una nula ejecución y la necesidad de gestionar su aplicación conforme a la planificación establecida.



A continuación, se presenta la tabla general de gastos de proyectos durante el año 2025.

Tabla 12. - Total Proyectos ejecutados

DENOMINACION	CODIFICADO	PAGADO	SALDO POR PAGAR
PROYECTO DE ADMINISTRACIÓN GENERAL	79948.79	77979.20	1969.59



MANTENIMIENTO VIAL	67937.98	46585.10	21352.88
GRUPOS DE ATENCIÓN PRIORITARIA	26163.54	12000.00	14163.54
ADECENTAMIENTO DE OBRAS	11900.00	2452.11	9447.89
CULTURA, RECREACIÓN, DEPORTES, EQUIDAD E INCLUSIÓN SOCIAL	7000.00	7000.00	0.00
EQUIPAMIENTO E INFRAESTRUCTURA FÍSICA	3128.74	0.00	3128.74
FORTALECIMIENTO INSTITUCIONAL	7448.18	0.00	7448.18
EMPRENDIMIENTO JÓVENES Y MUJERES	5000.00	4998.00	2.00
BIENAS DE LARGA DURACIÓN	1967.65	0.00	1967.65
GASTOS DE FINANCIAMIENTO	1653.84	1653.83	0.009
SEGUIMIENTO AL PRESUPUESTO 2024	25699.72	7501.23	18198.49
TOTALES	240848.44	163169.47	77678.97

A continuación, se presenta la distribución del total de saldo por comprometer.

PARTIDA	DETALLE	VALORES
370101	SALDO DEL BCE	61923.72
380101	CUENTAS POR COBRAR AÑOS ANTERIORES MEF	15510.85
380107	ANTICIPOS POR RECUPERAR PROVEEDORES	244.40
TOTALES		77678.97

Del valor que corresponde al saldo 31 de diciembre del 2025 (\$77678.97), se encuentra comprometido

DETALLE	VALORES
TOTAL DE INGRESOS DE ARRASTRE	77678.97

Valores comprometidos en cuentas por pagar (aportes IESS, servicios básicos, proveedores, aportes Conagopare Nacional, Cotopaxi, por mil)	1851.58
Valores comprometidos en Proyectos/ bienes/ servicios comprometidos (escuela de fútbol, capacitación de los proyectos adulto mayor y discapacidad, combustible, tarabita, adecuación de escuela)	46603.89
SALDO A DISTRIBUIDOR EN EL PERIODO 2026	29223.50

CONCLUSIONES

La evaluación de la gestión institucional del Gobierno Autónomo Descentralizado Parroquial Rural Las Pampas durante el año 2024 revela varios aspectos significativos:

Uso eficiente de recursos: Se evidencia un esfuerzo por parte de la institución en el manejo adecuado de los recursos públicos, como se refleja en la ejecución de proyectos con montos pagados y por pagar equilibrados.


Transparencia y rendición de cuentas: La presentación clara y detallada de los gastos ejecutados en cada proyecto demuestra un compromiso con la transparencia y la rendición de cuentas ante la ciudadanía.

Importancia de la participación ciudadana: Este análisis resalta la importancia de la participación activa de la ciudadanía en la supervisión y control de la gestión institucional, en línea con los principios democráticos y de autonomía establecidos en la legislación. En resumen, la evaluación de la gestión institucional del Gobierno Autónomo Descentralizado Parroquial Rural de Las Pampas permite identificar áreas de fortaleza y oportunidades de mejora, con el objetivo de garantizar un uso eficiente y transparente de los recursos públicos en beneficio de la comunidad.

Recomendaciones

- Fortalecer la planificación financiera para una distribución equitativa de recursos.

Elaborador por:



Lcda. Ruth Espín

SECRETARIA/TESORERA DEL GADPR LAS PAMPAS



**LAS
PAMPAS**
GAD PARROQUIAL
RURAL

03-2703-038
juntaparroquial_laspampas@hotmail.com
Las Pampas - Sigchos - Cotopaxi

Revisado y aprobado por:


Sr. Rubén Balseca

PRESIDENTE DEL GADPR LAS PAMPAS

